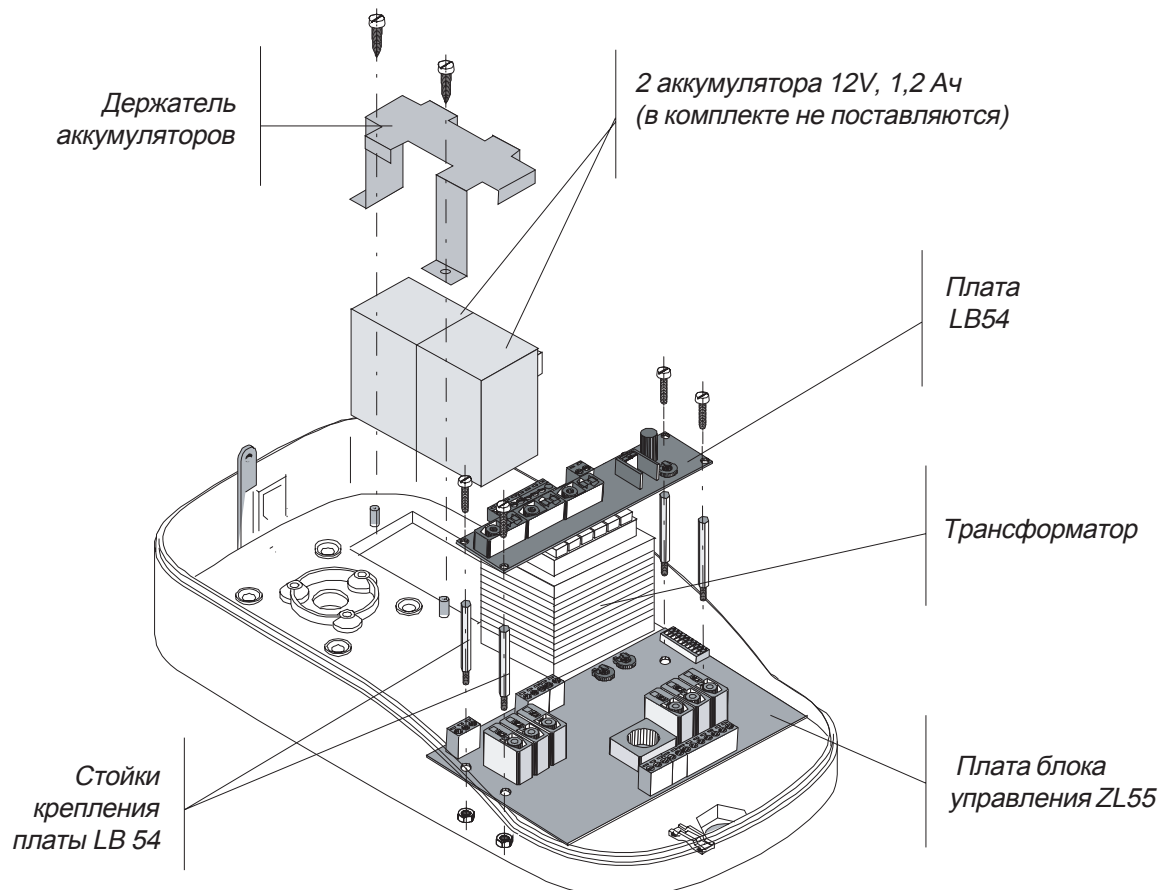


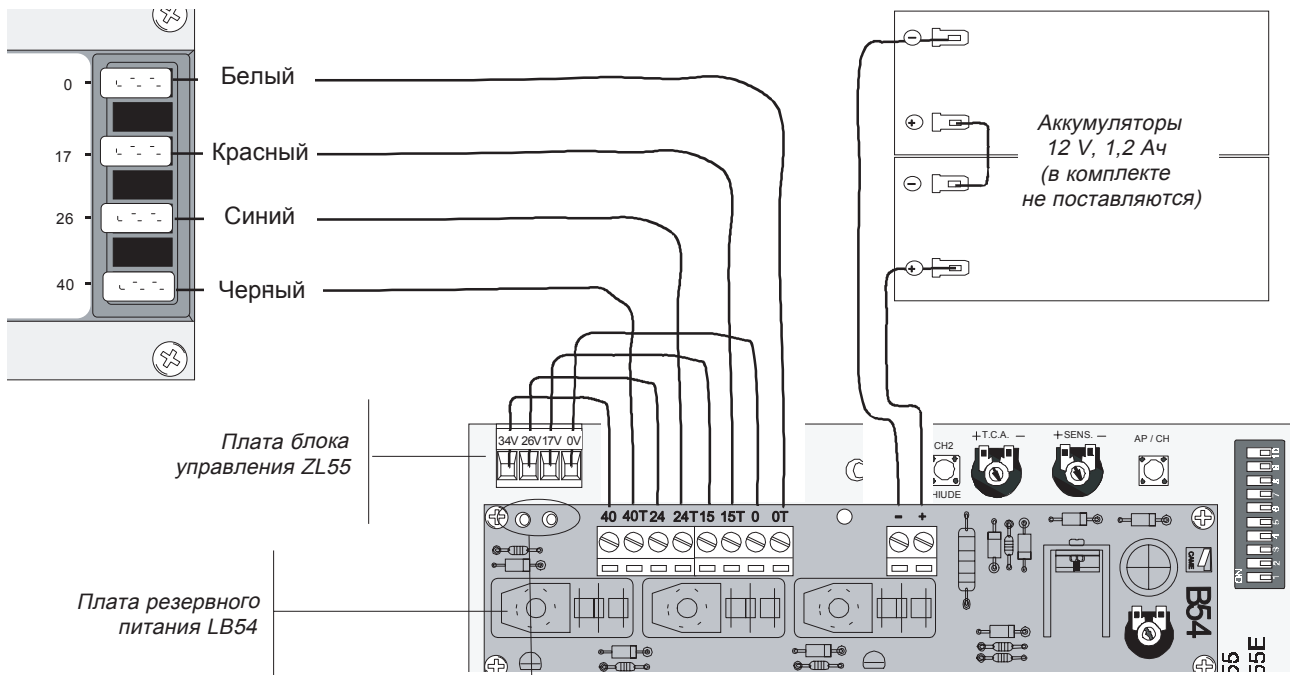
## УСТАНОВКА СИСТЕМЫ РЕЗЕРВНОГО ПИТАНИЯ В КОРПУС ПРИВОДА



- Закрепите плату резервного питания LB54 на стойках, установленных на плате блока управления ZL55.
- Установите аккумуляторы и закрепите их держателем.
- Электрические подключения производите согласно схемам представленным на странице 2.

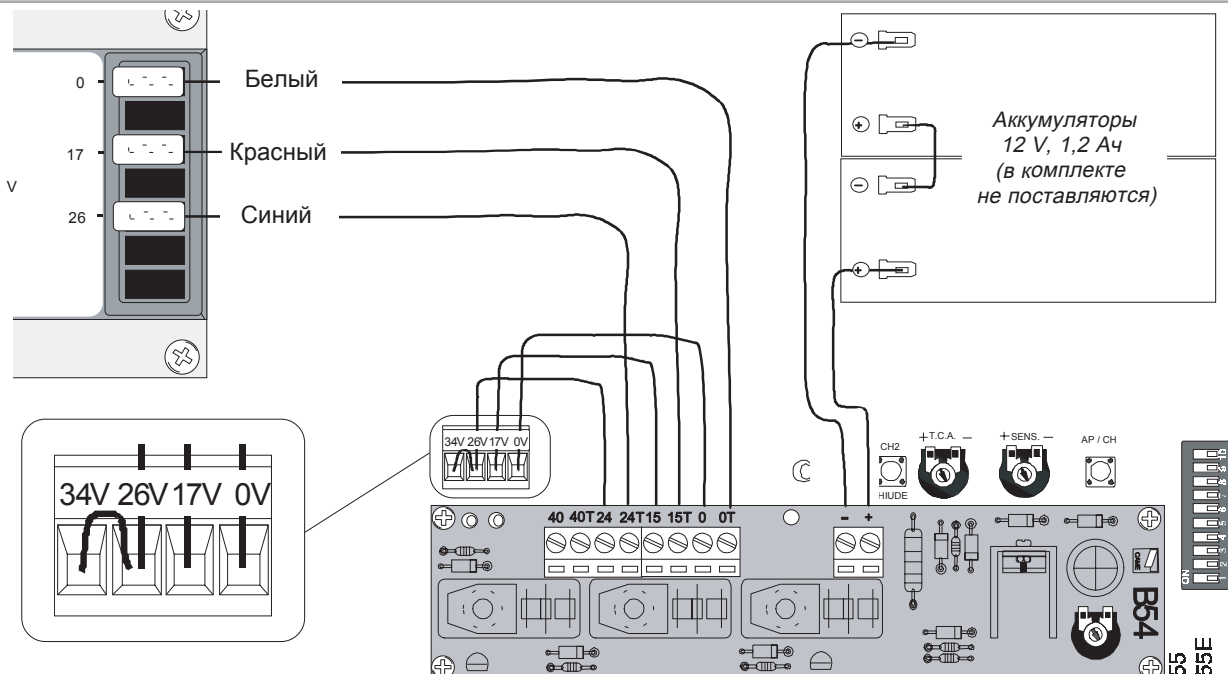
**ВНИМАНИЕ! Все подключения проводить при отключенном электропитании!**

## ПОДКЛЮЧЕНИЕ ПЛАТЫ РЕЗЕРВНОГО ПИТАНИЯ ZL54 К ПРИВОДУ V700



ЗЕЛЕНЫЙ ИНДИКАТОР - Наличие основного питания (220V)  
КРАСНЫЙ ИНДИКАТОР - Аккумуляторы разряжены

## ПОДКЛЮЧЕНИЕ ПЛАТЫ РЕЗЕРВНОГО ПИТАНИЯ ZL54 К ПРИВОДУ V600



Management quality certificate  
DIN EN ISO 9001



Registration №  
12 100 8953

ООО «УМС Рус» - официальное представительство  
компании "CAME Cancelli Automatici S.p.a." в России

Тел: (495) 739-00-69,

Web: [www.umcrus.ru](http://www.umcrus.ru), E-mail: [info@umcrus.ru](mailto:info@umcrus.ru)

Техническая поддержка: 8-800-200-15-50